













































Uždavinynų šablonai						
Moklo sritis	Pilna versija	8 klasė	9 klasė	10 klasė	11 klasė	12 klasė
Matematika						
Fizika						
Chemija						
Informatika						
Biologija						
Astronomija						
Geografija						

SPACEOLYMP uždavinynų (šablonų) naudojimo instrukcija:

Išmaniajame telefone turi būti įdiegta programėlė „ScanLite“. Įjunkite telefone minėtą programėlę, po to ekrane atsidariusį įrėmintą langelį nukreipkite į bet kurį lentelės laukelį taip, kad rėmelis apimtų norimą QR kodo paveikslėlį. Netrukus telefono ekrane pasirodys virtualiai vartomos knygos (angl. *“flipping“ book*) tipo uždavinynas. Pavyzdžiui, eilutės „Informatika“ ir stulpelio „9 klasė“ sankirtoje esantis QR (angl. *Quick Response Code*) kodas telefono ekrane atvers 9 klasei skirtą Informatikos uždavinyną, susidedantį iš 10 uždavinių kosmoso tematika.